

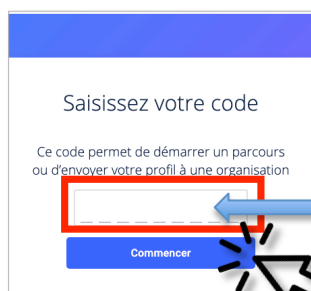
Utilisation d'une plateforme en ligne PIX : Récupération des profils élèves



Les élèves du collège de Lorris ont effectué un parcours de rentrée sur PIX. Ils ont aussi développé leurs compétences numériques en autonomie (seul ou en effectuant des parcours donnés par leurs enseignants).

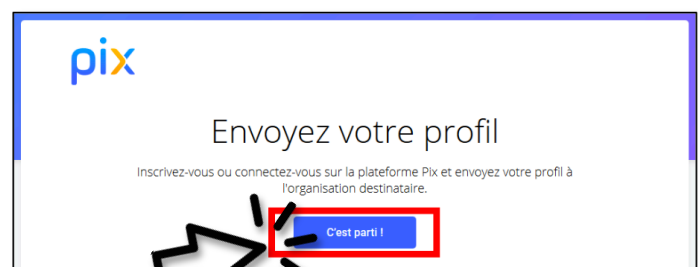
Pour mieux connaître le profil de nos élèves (nombre de « pix », compétences évaluées) et envisager une certification en 3^{ème}, nous devons récupérer leur profil.

1 Une fois sur pix.fr, l'élève clique sur «J'ai un code»

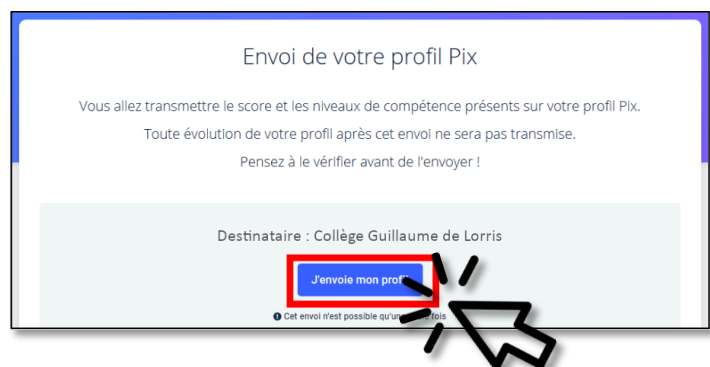


2 L'élève entre le code donné comme pour un parcours. Puis clique sur commencer (enfin il s'identifie).

3 L'élève clique sur «C'est parti» pour accepter d'envoyer son profil à l'organisation destinataire.



4 L'élève clique sur «J'envoie mon profil» pour accepter de transmettre les informations de son profil aux enseignants de son établissement.



5 Il clique ensuite sur «Continuez votre expérience Pix» pour poursuivre son travail en autonomie, soit avec un nouveau code (fourni par l'enseignant), soit seul en choisissant une des 16 compétences.

